

Profi cash 11

Manuelle Umstellung EBICS und HBCI-Chipkarte

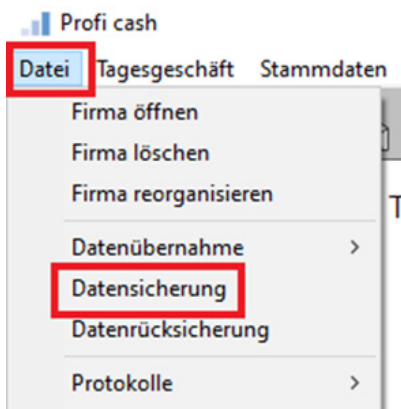
Ab 20.11.2023:
Nur für Kunden der
bisherigen Volksbank
Darmstadt – Südhessen

1. Anmeldung

Starten Sie Profi cash mit Ihrem gewohnten Kennwort.
Alle Zugangsdaten bleiben auch nach der Fusion unverändert gültig.

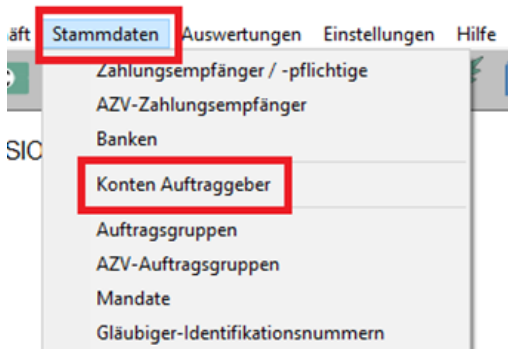
2. Daten sichern

Bevor Sie mit der Umstellung beginnen, sichern Sie bitte zuerst die Daten Ihrer Profi cash-Software.

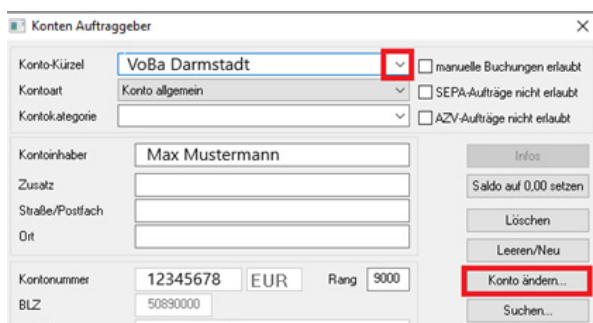


3. Konten auswählen

Beginnen Sie nun mit der Umstellung. Dazu müssen die Auftraggeberkonten bearbeitet werden.



Wählen Sie im Feld „Konto-Kürzel“ Ihr Konto bei der ehemaligen Volksbank Darmstadt – Südhessen eG aus und klicken Sie auf die Schaltfläche „Konto ändern...“.



Weitere Hinweise entnehmen Sie bitte der nächsten Seite.

Profi cash 11

Manuelle Umstellung EBICS und HBCI-Chipkarte

Wenn Sie eine Rückfrage erhalten, ob bereits ausgeführte ZV-Jobs vorhanden sind, die zunächst gelöscht werden müssen, bestätigen Sie diese mit „Ja“.

Sollten sich in der Datenübertragung bzw. Datentransfer noch nicht ausgeführte ZV-Jobs befinden, ist zuerst eine Stornierung und Reaktivierung dieser Aufträge erforderlich.

4. Bankverbindung ändern

Änderung bitte nicht vor dem 20. November 2023 durchführen!

Aktualisieren Sie nun die Kontodaten des bisherigen Kontos auf die neuen Bankverbindungsdaten.

Tragen Sie hierzu im Feld „BLZ“ die neue Bankleitzahl **551 900 00** ein. Ihre neue Kontonummer erhalten Sie ab dem 9. November 2023 mit separater Post von uns. Bitte erfassen Sie diese im Feld „Kontonummer“.

Das Feld Kontokürzel kann frei vergeben werden. Eventuell kann hier ein eindeutiger Name hinterlegt werden (zum Beispiel mit Zusatz ‚neu‘).

alte Begriffe	neue Begriffe
Konto-Kürzel: VoBa Darmstadt	Konto-Kürzel: VoBa NEU
BLZ: 50890000	BLZ: 5519 0000 NEUE BLZ!
Kontonummer: 12345678	Kontonummer: 0815 neue Kontonummer!

Bitte Änderungen eintragen!

OK Beenden

Speichern Sie die Änderungen mit „Ändern“. Im Anschluss erhalten Sie einen entsprechenden Bestätigungshinweis. Klicken Sie hier ebenfalls auf „OK“.

WICHTIG!

Führen Sie die Schritte 3 und 4 bei allen Ihren bisherigen Konten der ehemaligen Volksbank Darmstadt – Südhessen eG durch!

Wenn Sie mit einer HBCI-Chipkarte arbeiten ist die Umstellung in Profi cash hiermit abgeschlossen!

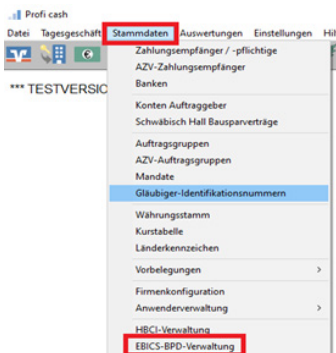
Profi cash 11

Manuelle Umstellung EBICS und HBCI-Chipkarte

Für EBICS-Nutzer ist noch ein weiterer Schritt für die Umstellung durchzuführen:

5. Anpassung der Bankparameterdaten – nur für EBICS-Kunden

Rufen Sie nun die BPD-Verwaltung über den Reiter „Stammdaten“ und dann die Auswahl „EBICS-BPD-Verwaltung“ auf.



Wählen Sie das BPD-Kürzel der ehemaligen Volksbank Darmstadt – Südhessen aus. Sie erkennen dieses u.a. an der alten Bankleitzahl **508 900 00**. Ändern Sie nur die Bankleitzahl auf die neue Bankleitzahl **551 900 00** ab. Klicken Sie anschließend auf die Schaltfläche „**Speichern**“.

Damit ist die manuelle Umstellung auch für EBICS-User abgeschlossen.

Haben Sie Fragen?

Unser Team Business-Banking beantwortet Sie Ihnen gerne unter Telefonnummer **06151 157-4444** oder per E-Mail an **banking@volksbanking.de**