

GENOcash / Multicash Version 4

Umstellung öffentliche Bankrechnerschlüssel

- 1) Nach der ersten Kommunikation am 11.07.2021 (Auszüge abholen, Zahlungen senden), erhalten Sie im [Kommunikationsmanager](#) -> [Abholaufträge](#) den Hinweis: "**EBICS_BANK_PUPKEY_UPDATE_REQUIRED**".

| Auftragsart | Status | Bezeichnung Bankzugang | Ordnungsbegriff | Datum Übertragung | Zeit Übertragung |
|-------------|---|------------------------|-----------------|-------------------|------------------|
| HPB | Übertragung gestartet | EBICS Schulung | _AUTO_ | | |
| STA | Fehlerhaft (66,0) Bankschlüssel ungültig 091008 EBICS_BANK_PUBKEY_UPDATE_REQUI... | EBICS Schulung | | 15.06.21 | 09:07:54 |

- 2) GENOcash wird daraufhin automatisch den Abholauftrag HPB abrufen, um den aktuellen Bankschlüssel abzuholen, der dann im Programm hinterlegt wird.

| Auftragsart | Status | Bezeichnung Bankzugang | Ordnungsbegriff | Datum Übertragung | Zeit Übertragung |
|-------------|---|------------------------|-----------------|-------------------|------------------|
| HPB | Übertragung gestartet | EBICS Schulung | _AUTO_ | | |
| STA | Fehlerhaft (66,0) Bankschlüssel ungültig 091008 EBICS_BANK_PUBKEY_UPDATE_REQUI... | EBICS Schulung | | 15.06.21 | 09:07:54 |

- 3) Bitte gleichen Sie Ihre Hashwerte über [Kommunikation](#) -> [Bankzugänge](#) -> [Volksbank Darmstadt](#) -> [Hashwerte der Bank](#) mit den im Anschreiben oder auf www.volksbanking.de/ebics angegebenen Werten ab. Sofern die Werte übereinstimmen, ist die Aktualisierung korrekt durchgelaufen.

| Bankzugang | Zugangsdaten | Teilnehmer | Parameter | Hashwerte der Bank |
|------------|--------------|------------|-----------|--------------------|
| SCHULUNG | | | | EBICS Schulung |

Authentikationshash der Bank (X0??)

| | | | | | | | | |
|----------------|----|----|----|----|----|----|----|----|
| Stellen 1-8: | 88 | 74 | C8 | B | 8C | 15 | F3 | B8 |
| Stellen 9-16: | 36 | B2 | 2A | 6B | A6 | 71 | 73 | 61 |
| Stellen 17-24: | 7D | ED | 21 | 54 | BC | EE | 33 | 36 |
| Stellen 25-32: | 10 | 27 | 8 | 29 | E1 | A8 | 29 | 88 |

Verschlüsselungshash der Bank (E0??)

| | | | | | | | | |
|----------------|----|----|----|----|----|----|----|----|
| Stellen 1-8: | C4 | 3 | 6E | 7D | 17 | 31 | 7B | 8F |
| Stellen 9-16: | 8C | DE | 3C | D2 | C8 | 1E | ED | 3C |
| Stellen 17-24: | 4E | 3F | BD | 92 | 4D | A3 | F3 | C0 |
| Stellen 25-32: | B4 | 24 | E5 | 16 | A | 27 | FE | 48 |

Freigabe der Hashwerte

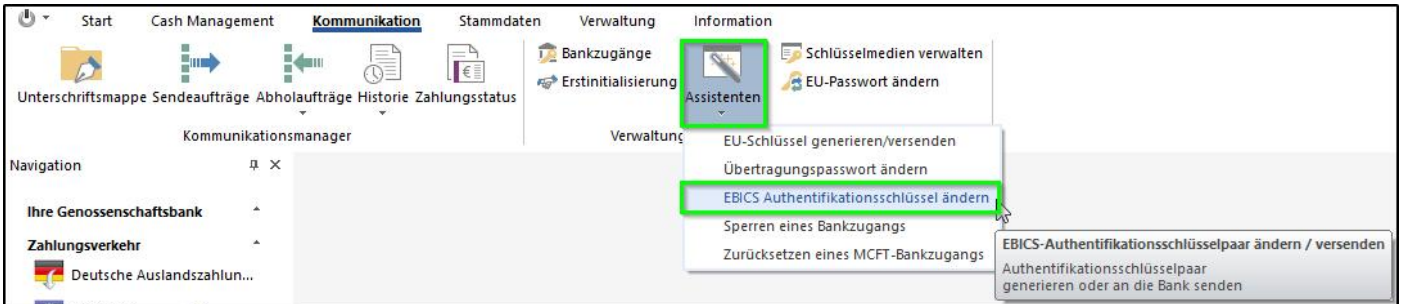
< > MCFT-BPD importieren Berechtigungsprofil Hilfe Speichern

4) Sollte der Punkt 1) – 2) **nicht automatisch** durch das Programm gestartet werden, rufen Sie den Bankschlüssel bitte manuell ab. Hierzu gehen Sie bitte wie folgt vor:

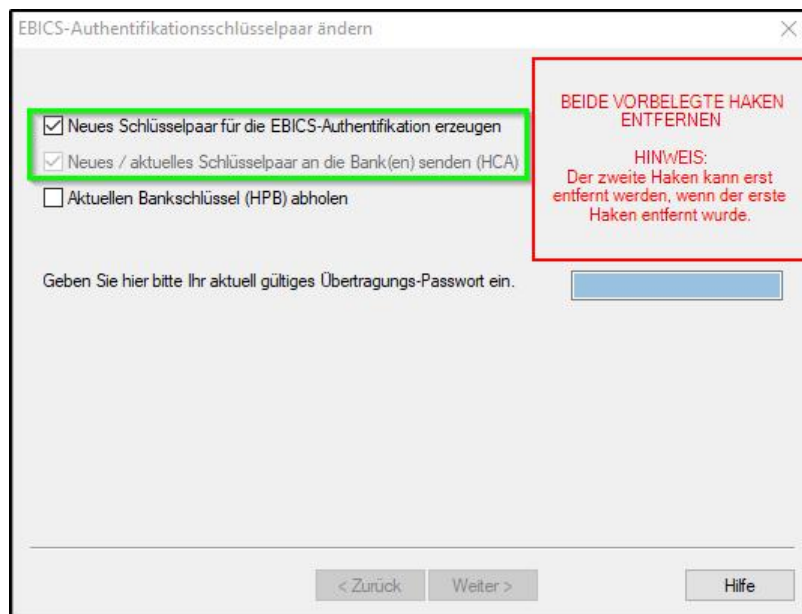
a) „Kommunikation“ anklicken



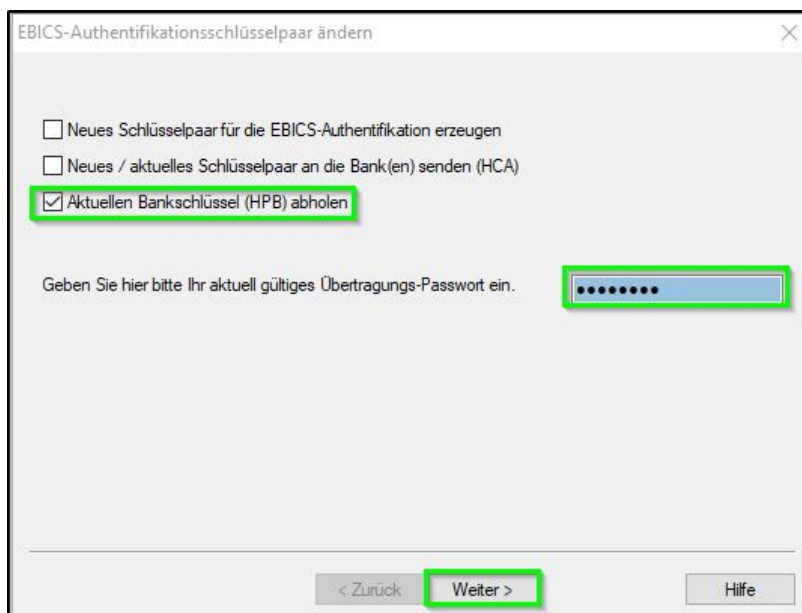
b) „Assistenten“ anklicken -> „EBICS Authentifikationsschlüssel ändern“ anklicken



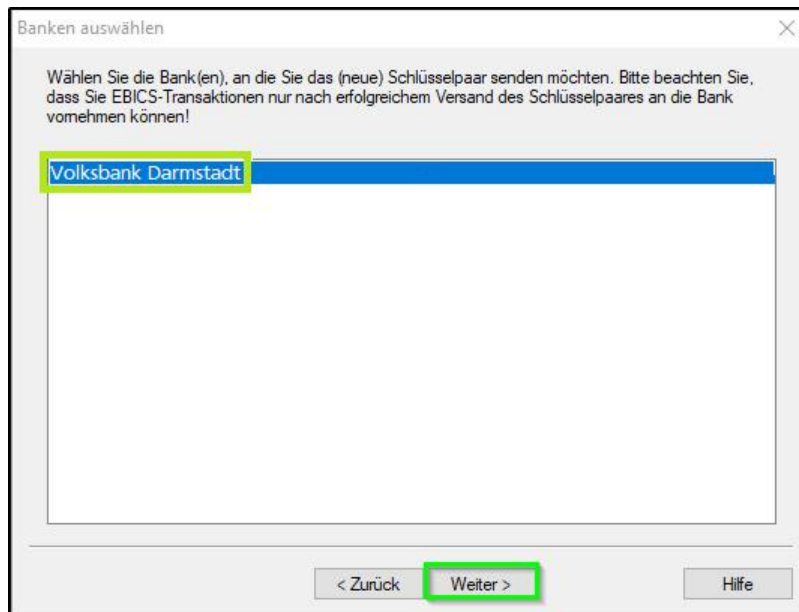
c) Vorbelegte Haken entfernen



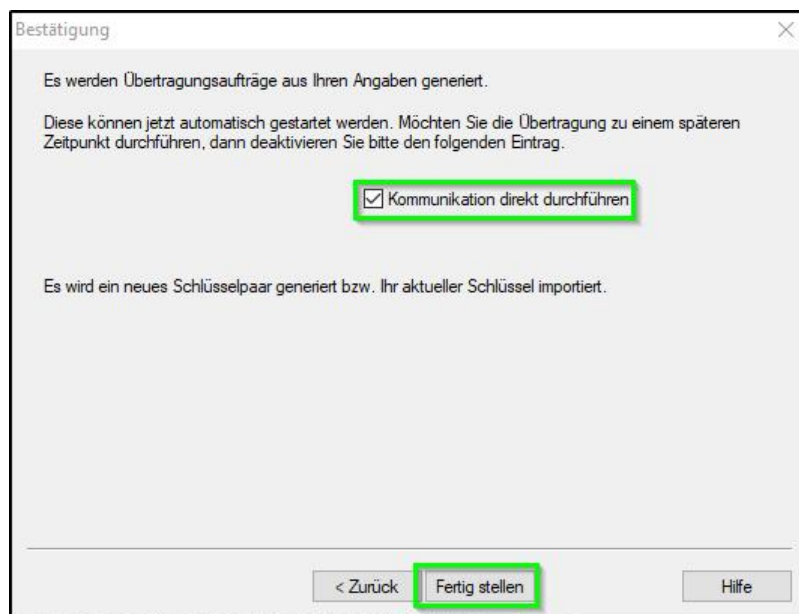
d) Haken bei „Aktuellen Bankschlüssel (HPB) abholen“ setzen -> „Passwort eingeben“ -> „Weiter“



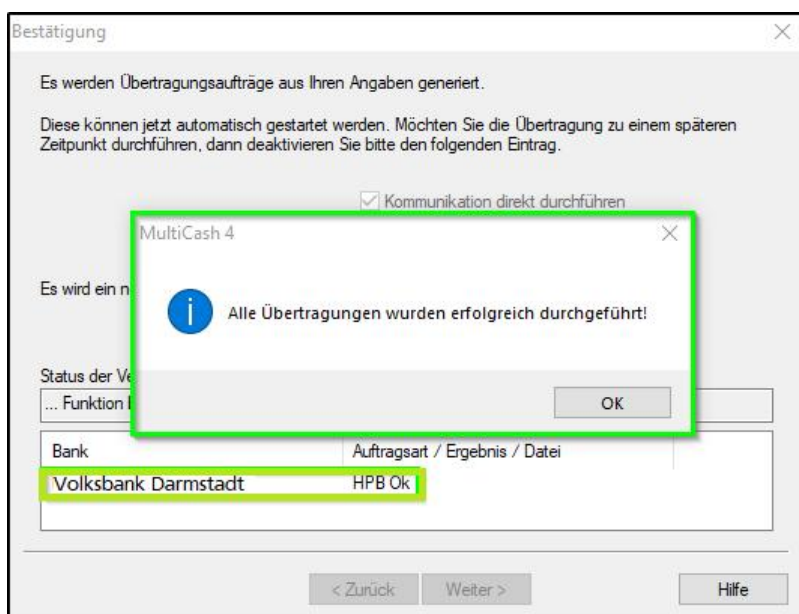
e) Bank „Volksbank Darmstadt“ auswählen -> „Weiter“



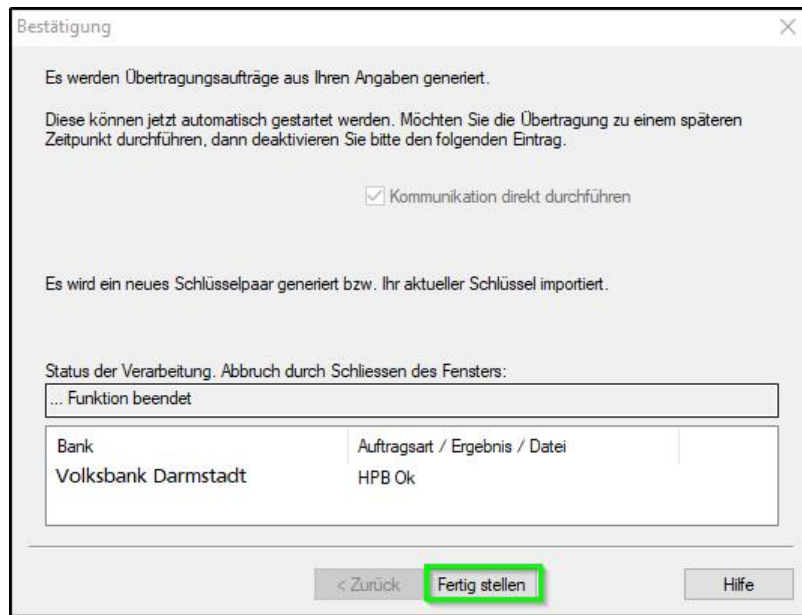
f) Haken bei „Kommunikation direkt ausführen“ und „Fertigstellen“ anklicken



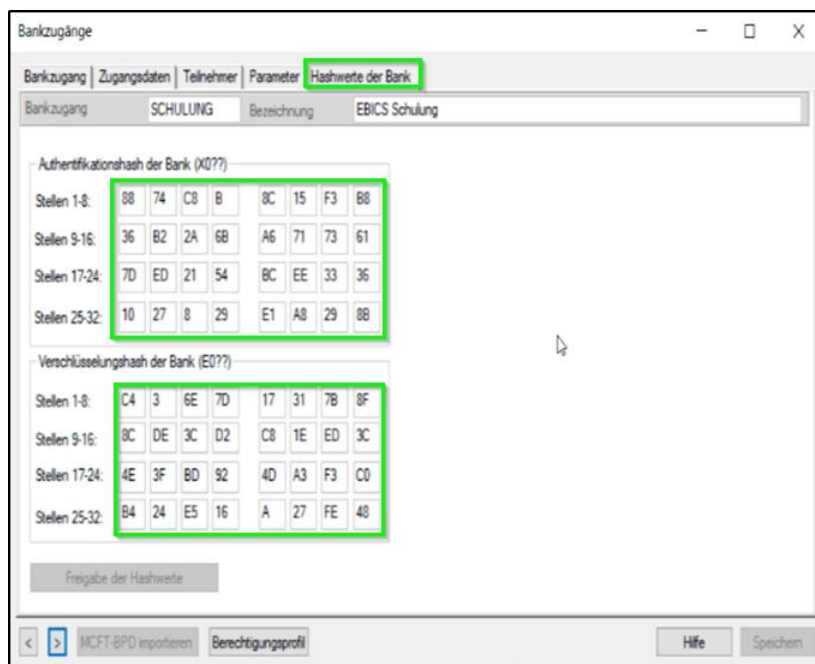
g) „OK“ bestätigen



h) „Fertigstellen“ anklicken



- 5) Bitte gleichen Sie Ihre Hashwerte über [Kommunikation](#) -> [Bankzugänge](#) -> [Volksbank Darmstadt](#) -> [Hashwerte der Bank](#) mit den im Anschreiben oder auf www.volksbanking.de/ebics angegebenen Werten ab. Sofern die Werte übereinstimmen, ist die Aktualisierung korrekt durchgelaufen.



Diese Anleitung wurde vom Hersteller der Software erstellt. Wir können keine Garantie oder Gewährleistung geben, dass die Schritte in dieser Form erfolgen müssen. Bei Fragen / Problemen wenden Sie sich bitte an den Hersteller der Software.