

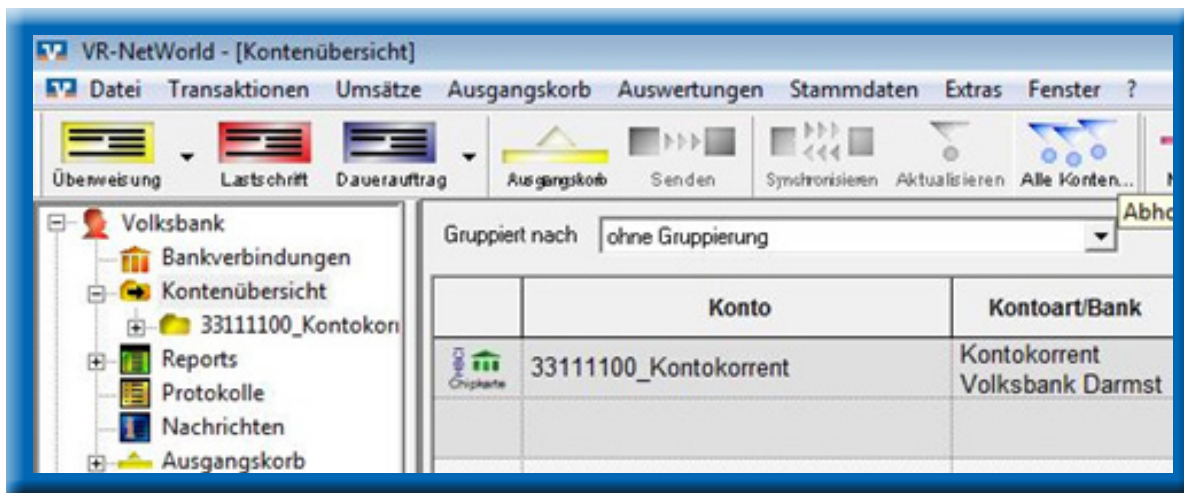
Anleitung zur Einrichtung der neuen Kontonummern in der VR-NetWorld Software bei HBCI-Benutzerkennung/Chipkarte



Jeder Mensch hat etwas, das ihn antreibt.

Wir machen den Weg frei.

Bitte nehmen Sie die Änderungen erst ab Montag, den 24. September 2018 vor.

1. Öffnen Sie die VR-NetWorld-Software.
2. Bitte führen Sie vor den Änderungen eine Datensicherung durch.



3. Aktualisieren Sie alle Konten durch einen Klick auf das Symbol. 
4. Es werden die neuen Konten zurückgemeldet. Um bei diesen einen Saldo zu erhalten, gehen Sie ein weiteres Mal auf. 
5. Bitte arbeiten Sie ab sofort nur noch mit den neuen Konten.

Haben Sie Fragen?

Unser Electronic Banking-Team beantwortet Sie Ihnen gerne unter Telefonnummer 06151 157-4444 oder per E-Mail an banking@volksbanking.de